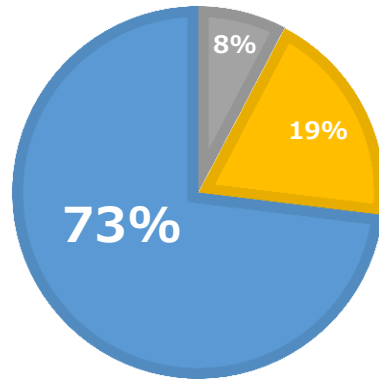


【事前講義スライドについて】

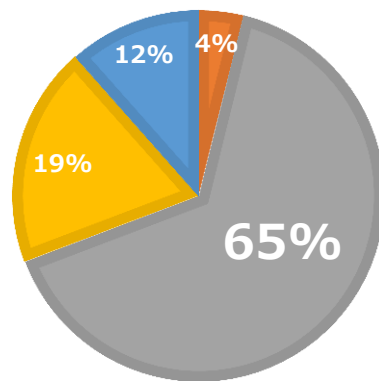
1. 内容は適正でしたか？

不満 1 2 3 4 5 満足



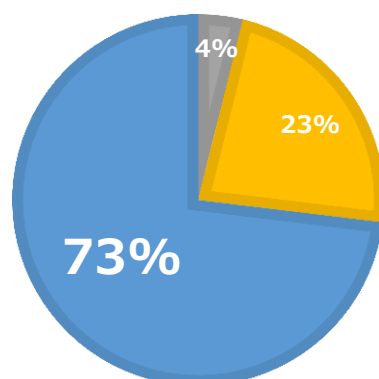
2. 難易度は適正でしたか？

易しい 1 2 3 4 5 難しい



3. 実習に役立ちましたか？

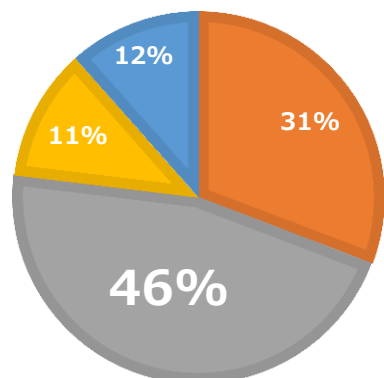
不満 1 2 3 4 5 満足



## 【実習について】

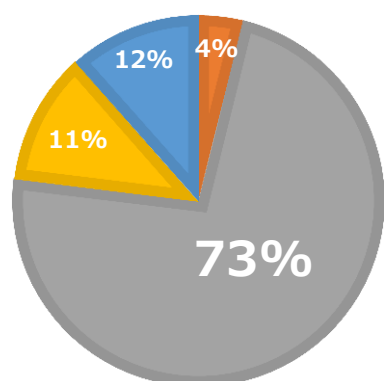
### 4. 実習時間は適正でしたか？

短い 1 2 3 4 5 長い



### 5. 実習の難易度は適正でしたか？

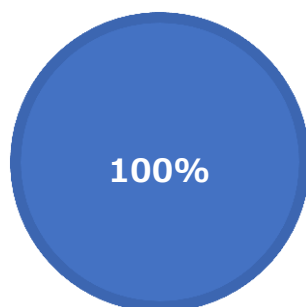
易しい 1 2 3 4 5 難しい



### 6. 班員の対応について。

#### 6-1. 説明は丁寧でしたか？

はい 1 2 いいえ



#### 6-2. 役立つ情報を提供しましたか？

はい 1 2 いいえ



## 7. 実習で良かった点を教えてください。\* 複数回答あり

- ・検体の種類ごとにほぼマンツーマンで丁寧に指導していただき、質問しやすく理解が深まったこと。(6)
- ・普段行っていない手技(ガスバーナー、IMViC など)を実習できたこと。(6)
- ・他施設の先生と話ができて、他施設の運用や情報を聞くことができた。(6)
- ・自分の病院では使っていない培地の情報を知れた点。(5)
- ・基礎的な知識、手技を改めて学べたこと。(3)
- ・レベルに合わせて個別に対応して下さりとても勉強になった。(2)
- ・2級試験に役立つことも踏まえて学べた点。(2)
- ・臨床で役立つ知識が得られたこと。(1)
- ・IMViCでIPAの判定がわかったこと。(1)
- ・自分の知らない知識を丁寧に教えていただけたこと。(1)
- ・カルテでどのようなことに注目するのか教えてもらったこと。(1)
- ・IMViCを日常使用していないので実施や判定できて良かった。(1)
- ・臨床と結びつけて説明して下さったのでとても分かりやすかったです。(1)
- ・IMViCに対し苦手意識があるが、説明を受けて少しは理解できた。(1)
- ・班員の方と相談し行うことができた。実際に手を動かすことで講義のみより理解しやすい。(1)
- ・主要な菌の同定などを実際に行い、丁寧に説明していただいたことによって知識が増えた。(1)
- ・一緒に症例を見ていただいて、班員の先生はこういう視点で見ているのかと、とても勉強になった。(1)

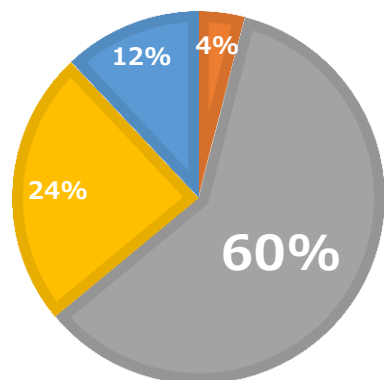
## 8. 実習で難解だと感じたところを教えてください。\* 複数回答あり

- ・薬剤感受性検査、薬剤耐性菌について。(4)
- ・自施設で行っていない検査や使用していない培地も多かったため理解するのに時間がかかった。(3)
- ・時間が短くて最後の方の解説が駆け足になった。(1)
- ・丁寧に説明していただけたので難解と感ずることはなかった。(1)
- ・グラム染色画像が荒く見辛かったので略図などがあると良かったです。(1)
- ・どの菌にどの抗菌薬が有効なのか、この症例ではどの薬が良いのかなど、抗菌薬について知らないことが多いと感じました。(1)
- ・実習テキスト中の患者背景など専門用語が分からないことがあった。(ターミナルケア、ADL自立?など)事前に読んでおいた方が良ければ教えていただきたかったです。(1)
- ・事前講義で予め勉強していても、試験結果等を設問の結果と照らし合わせて判定する、さらに結果の解釈を行うのは難しかった。(慣れてないのでスピードの問題だと思います。)(1)

【講義について】

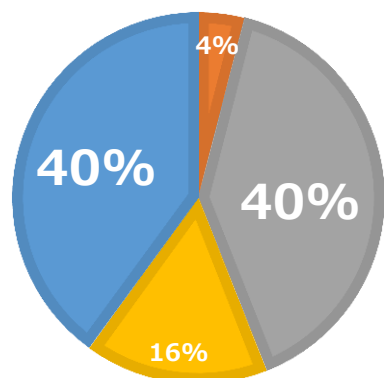
9. 講義時間は適正でしたか？

短い 1 2 3 4 5 長い



10. 講義内容は適正でしたか？

不満 1 2 3 4 5 満足



11. 講義で良かった点を教えてください。\*複数回答あり

- ・実習の内容のフォローアップとして分かりやすいスライドと説明でとても理解が深まった。(13)
- ・検査の進め方がわかったこと。(1)
- ・血培の講義が特に参考になった。(1)
- ・実習で聞き逃したところが確認できた。(1)
- ・業務中ではなかなか知ることができない知識があった。(1)
- ・とにかくわかりやすく勉強になります。実際の現場に生かせそうです。(1)
- ・実際に行ったことのない検査もありましたが、写真がありわかりやすく良かったです。(1)
- ・多くの症例かつ材料別の典型的な菌を挙げていただいたのでとてもわかりやすかった。(1)
- ・実技でやれなかったところも理解できるように説明をしていただけだったので所見でもわかりやすかった。(1)

12. 今回の基礎講座の感想をお聞かせください。

- ・実際に検体を扱えたのがよかった。
- ・4つの症例に分けて行えたのが良かったです。
- ・講義と実習を受けることができよかったです。
- ・普段遭遇する菌の基礎知識が分かってよかった。
- ・他施設の方との交流も新鮮でとても学びが多かった。
- ・微生物検査を始めて日が浅いので理解するのに時間がかかった。
- ・普段患者データと照らし合わせながら検査をしていなかったのもそれができて良かった。
- ・様々な検体の主要な菌が多くあり、すぐに業務に生かせそうなことが多かったのもためになった。
- ・経験年数3年目の参加でしたが、一つ一つ確認しながら検査でき、再度知識の構築ができた。
- ・参加できて本当に良かったです。また参加したいと思いました。優しく教えていただきありがとうございました。
- ・経験年数が浅いことが不安でしたが、丁寧に資料もわかりやすくとてもよかったです。復習もしやすく助かります。
- ・経験年数に応じて班を組んでいただき優しく説明していただけて、普段聞けない他施設の状況も知ることができました。
- ・実習はほぼマンツーマンではじめは緊張しましたが、親身になって指導していただきとても有意義な時間を過ごすことができました。
- ・お世話になりました。とても勉強になりました。事前の資料などもすごくきれいに作成されていて力をかけて準備されたことが伝わってきました。
- ・ルーチンで曖昧に行っていた検査がどういう背景があって実施しているか少し理解が深まった。盛り沢山だったので講義のペースが少し早かったです。
- ・1年目なので分からないことが多かったのですが、基礎中の基礎のような内容を嫌な顔せず教えていただけ良かったです。
- ・基礎を学べてよかった。
- ・コロナ禍でリモートの勉強会しか参加したことがなかったのですが、今回の基礎講座では実際に様々な試験ができ直接教えていただけたのがとても良かったです。
- ・とてもためになるお話を聞くことができ非常に有意義な時間を過ごせました。また機会がありましたら参加したいと思いました。
- ・班員の方から熱心に教えていただき非常にわかりやすく、また初めて行う確認試験もあり今後の業務に役立つためになる1日であった。他施設の方とも話ができて運用面でも勉強になりました。ありがとうございました。ただ、コロナ禍で現地開催が少し不安なところもありましたが参加させていただきました。

13. 今後の基礎講座への要望等がございましたらお聞かせください。

- ・もっとやってほしい。
  - ・また実習ができれば良いです。
  - ・実習時間をもう少し長くしてほしい。
  - ・また、是非開催していただきたいです。
  - ・薬剤耐性菌の確認検査への進め方を知りたいです。
  - ・フォローアップ講義の資料が手元にあるとよかった。（書き込みながら講義を受けたかった。）
  - ・今回の講義時間が短かったためもう少し問題に沿って進めていただけたら分かりやすかったです。
  - ・実習テキストを印刷するのは大変だったので冊子として配布していただけたらとても良かったなと思いました。
  - ・たくさんのことを教えていただき資料もいただいておりますがボリュームが多い分もう少し早めに資料をもらえればと思いました。
- 動画もあったので早めにいただけるとありがたいです。